Forinn

partner voor vloer & raam

DE VERKOOPASSISTENT VINYLSTROKEN

Saffier AR9633 Kos Oak

DE VERKOOPASSISTENT VINYL

Er is heel veel keuze in soorten vloerbedekking, het is niet eenvoudig om de juiste vloer te kiezen die past bij alle wensen van de consument. De ene consument hecht veel waarde aan onderhoudsgemak, de andere wil de charme en de uitstraling van een parketvloer. Of men wil een vloerbedekking die niet alleen behaaglijk aanvoelt, maar ook hygiënisch is.

Vinyl heeft het allemaal

De uitstraling van parket of natuursteen, eenvoudig te reinigen en gemakkelijk in onderhoud, maar ook de ideale vloer in combinatie met vloerverwarming. Kortom een vloer die in vrijwel elke ruimte toepasbaar is.

Om u in staat te stellen de consument beter voor te lichten over PVC Vinylvloeren, hebben wij de Verkoopassistent Vinylstroken ontwikkeld. Hierin vindt u alle relevante verkoop informatie.

Saffier MD24282 Mackenzie Maple

WAT ZIJN PVC VINYLSTROKEN

In de hotpress productiemethode worden vier verschillende lagen PVC onder hoge druk en temperatuur samengeperst tot het eindproduct, daarna wordt het in het gewenste formaat gesneden en voorzien van een PU beschermlaag.
Het eindresultaat is een stabiele, slijtvaste vloer die in praktisch elke omgeving kan worden geplaatst. Het product wordt PVC- of vinylstroken genoemd, wij noemen het in deze Verkoopassistent vanaf nu vinylstroken.

Opbouw:



De vinylstroken bestaan uit 4 lagen, deze lagen vormen samen een stabiel product.

De verschillende lagen van boven naar beneden:
1. Transparante slijtlaag met daarop de PU beschermlaag
2. Decorfolie laag voorzien van het dessin
3. Stabiliteits laag
4. Dragende laag

MILIEU EN DUURZAAMHEID

Forinn stelt hoge kwaliteitseisen aan vinylstroken, vandaar dat vloeren van Forinn aan alle normen voldoen op het vlak van duurzaamheid en een gezond binnenklimaat.
Al onze vloeren worden regelmatig gecontroleerd op hun uitstoot en bereiken steeds de beste waarden, overeenkomstig de strengste richtlijnen.

Alle vinylstroken beschikken over de voorgeschreven CE-markering als Europese conformiteitsverklaring. Daarnaast is aan onze vloeren de bouwkundige goedkeuring van het Deutsche Institut fur Bautechnik (DIBt) verleend en voldoen ze dus aan het Agbb- schema (beoordeelt bouwproducten op gezondheidsaspecten).

Jaarlijkse externe controle van de gebruikte materialen en van de emissiewaarden door o.a. het instituut Eurofins en Eco-instituut, garandeert een gelijkblijvende kwaliteit.
Dit wordt aangeduid door het U logo (controlekeurmerk), dat op de meeste verpakkingen is afgebeeld.

De vinylstroken en de vinylclick vloeren zijn 100% recyclebaar. Het teruggewonnen materiaal kan opnieuw opgenomen worden in het productieproces.

Naam	Klasse	Garantie		Normen			Warmte weerstand
		Wonen	Project	DIBt AGBB	CE EN 14041	Indoor Air Comfort Gold	Iso8302/m²/Kw
Vinylconcept Oaké	W32	7	3	ja	ja		0,021(GD)/0,088(UN)
Vinylconcept Original	W32	7	3	ja	ja		0,021(GD)/0,088(UN)
Vinylconcept Sences	W42	10	5	ja	ja		0,021(GD)/0,088(UN)
Vinylconcept Lungo	W42	10	5	ja	ja		0,0880
Vinylconcept Aquaclick	W32/42	7/10	3/5	ja	ja		0,0300
Saffier Aringa	W33	10	5	ja	ja		0,0210
Saffier Corsia	W31	10	5	ja	ja		0,0210
Saffier District	W31	10	5	ja	ja		0,0210
Saffier Grande	W33	10	5	ja	ja		0,0210
Saffier Media	W33	10	5	ja	ja		0,0210
Saffier Mercato	W32	10	5	ja	ja		0,0210
Saffier Modo	W33	10	5	ja	ja		0,0210
Saffier Paso	W33	10	5	ja	ja		0,0210
Saffier Passage	W33	10	5	ja	ja		0,0210
Saffier Viale	W33	10	5	ja	ja		0,0210
Saffier XXL	W33	10	5	ja	ja		0,0119
Lightline	W22	12	5	ja	ja	ja	0,0200
Conceptline	W31	12	5	ja	ja	ja	0,0200
Projectline	W33	12	7	ja	ja	ja	0,0200
Expona Commercial	W33/42	10	5	ja	ja	ja	0,0200
Expona Domestic	W23/32/41	10	5	ja	ja	ja	0,0200
Expona Simplay Acoustic Clic	W32	10	5	ja	ja	ja	0,0300
Expona Simplay Clic 10.0	W32	10	5	ja	ja	ja	0,0880

GD = Gluedown vinylstroken UN = Uniclic

SOORTEN VINYLVLOEREN

Forinn heeft 3 soorten vinylvloeren:

Gluedown vinylvloeren
Dit is het basis product dat volvlakkig verlijmd wordt op de vloer. Ideaal in combinatie met vloerverwarming en vloerkoeling.

Uniclic
Vinylstroken op HDF met kurk voorzien van een click systeem. Door de HDF drager en het click systeem wordt de vloer "zwevend" geplaatst. De zwevende constructie en de kurk onderlaag zorgen voor een goede contactgeluidsisolatie.

Vinyl op hard kunststofdrager met click
Vinylstroken verlijmd op een hard kunststof drager. Forinn heeft 2 varianten nl de **Xrossfloor** en de **Vinylconcept Aquaclick**. De **Xrossfloor** is voorzien van een WPC drager.
WPC = Wood Plastic Composite een hybride product van houtvezel en van kunststof.
Deze vloer is watervast, stabiel in direct zonlicht, heeft een prettig loopgeluid en heeft voor een zwevende vloer een lage warmte weerstand.

Forinn verdeelt verschillende merken die leverbaar zijn in verschillende systemen nl:

Systeem	vinyl	saffier vloeren	Karndean Designflooring	exPONA
Gluedown	Oake 0,30 Original 0,30 Senses 0,55	Aringa 0,55 Corsia 0,30 District 0,30 Grande 0,55 Media 0,55 Mercato 0,30 Modo 0,55 Paso 0,55 Passage 0,55 Viale 0,55 XXL 0,55	Lightline 0,20 Conceptline 0,30 Projectline 0,55	Commercial 0,55 Domestic 0,55
Uniclic	Oake 0,30 Original 0,30 Senses 0,55 Lungo 0,55			Simplay Clic 10.0 0,40
Vinylclick	Original 0,30 Senses 0,55			Simplay Acoustic Clic 0,40

INSTALLATIEVOORSCHRIFTEN

Algemeen

Voor aanvang van de installatie van de vinylvloer dient er aan een aantal voorwaarden te zijn voldaan:
- De draagvloer dient blijvend droog, vlak en voldoende hard te zijn.
- De vinylvloer minimaal 24 uur acclimatiseren in de te leggen ruimte.
- Voor installatie de vloerbedekking controleren op eventuele gebreken.

Na installatie dient de vloer te worden voorzien van een polishlaag. Deze polishlaag beschermt de PU afwerking en zorgt voor een egale afwerking in mat, zijde glans of glans.

Saffier District DS3006

LEGVOORSCHRIFT VINYLSTROKEN

Gluedown



De Gluedown Vinylstroken worden volvlakkig verlijmd op een vlakke, stabiele en blijvend droge vloer of geschikte ondervloer. Afhankelijk van de vloer dient gekozen te worden voor de juiste ondervloer of egalisatiemortel. Wanneer egaliseren niet mogelijk of niet wenselijk is, adviseren wij een stabiele ondervloer, bij voorkeur Floorfix smart of regular. Deze zwevende ondervloer moet worden beschermd middels een dampdichte folie.
De vinylstroken worden bij voorkeur met **Uzin KE 2000S** of **Flexxbond** verlijmd. PVC stroken langer dan 135 cm altijd verlijmen met de **UZIN KE 66**. In het geval van een vochtige ruimte en/of een ruimte die is blootgesteld aan hoge temperaturen dient u contact op te nemen met de vertegenwoordiger. Belangrijk is dat de lijm wordt opgebracht met de juiste kitstrijker, na verlijming de vloer goed aanwalsen voor een optimale hechting aan de vloer.

Uniclic



De Uniclic staat voor het kliksysteem wat in het HDF is gefreesd, hiermee worden de delen lijmloos verbonden. De opbouw is een vinylstrook op HDF met kurk aan de onderzijde. Door de kurken onderlaag kan, wanneer de basisvloer perfect egaal is, de Uniclic vloer direct zwevend op een dampdichte PE folie worden geplaatst.
In alle andere gevallen kan de vloer op een weinig verende ondervloer worden geplaatst. Dit kunnen **Parquetfelt** ondervloerplaten zijn. Houd altijd rondom 10 mm ruimte vrij van alle wanden of verwarmingsbuizen.

Vinylclick: Vinyl op hard kunststofdrager met click



Door de stabiele drager en het klik systeem is de vloer snel en eenvoudig te plaatsen. Als ondervloer dient u de Soundbase of **Silverstep** te plaatsen. De basis vloer dient vlak, blijvend droog en stabiel te zijn. Wanneer de vloer te veel kan veren heeft dat invloed op het klik systeem. Door de beperkte dikte is deze vorm ideaal in combinatie met vloerverwarming. Bij installatie dient u rondom 10 mm ruimte te houden van de wanden. Na 10 mtr[1] dient u een dilatatie voeg aan te brengen.

Algemeen

Lees vooraf de legvoorschriften in of op de verpakking of op de site van Forinn. Bij twijfel over de kwaliteit dient men contact op te nemen met de leverancier. Maximaal toelaatbare krimp of uitzetting van PVC stroken is 0.25% volgens NEN-EN-ISO 23999:2012.

VLOERVERWARMING EN VLOERKOELING

Vinylstroken zijn bij uitstek ideale vloeren in combinatie met vloerverwarming of vloerkoeling. Door zijn beperkte opbouwhoogte en lage warmteweerstand (R-waarde) wordt er veel voor deze vloer gekozen. De stroken met een warmteweerstand van ± 0.02 KW geven de warmte of koeling maximaal door aan de woonruimte.

Vloerverwarming

We onderscheiden 2 soorten verwarming nl. warmwaterbuizen of elektrische vloerverwarming. Indien in de dekvloer leidingen of buizen worden gefreesd moet de dikte van de egalisatie boven deze leidingen tenminste 3 mm zijn. Na de installatie van de vloerverwarming dient u het opstook protocol nauwkeurig op te volgen.
Het opstookprotocol kunt u vinden op **www.forinn.nl**. De dekvloertemperatuur mag nooit hoger dan 27°C worden. Tijdens het plaatsen van de vinylstroken moet de vloerverwarming volledig uit staan, de temperatuur van de ondergrond mag voor, tijdens en de eerste 48 uur na het leggen niet boven de 18°C zijn.
Voor het leggen van een zwevende vinylvloer dient een dampdichte folie (minimaal 0,15 mm) aangebracht te worden. Vervolgens dient een juiste ondervloer gekozen te worden met een zo laag mogelijke warmteweerstand. De warmteweerstand van de totale opbouw mag maximaal 0,15 m² K/W bedragen.
De verschillende PVC collecties hebben afhankelijk van hun dikte een warmteweerstand van 0,0119 tot 0,0880 m² K/W.

Het gebruik van de vloerverwarming na plaatsing van de vinylstroken
Houd de vloerverwarming de eerste 48 uur na het leggen stabiel op 18°C daarna kan de warmte langzaam worden opgebouwd met 2°C per dag. Tot de dekvloer maximaal 27°C is. Verhoog of verlaag de temperatuur nooit met meer dan 5°C per dag, de oppervlakte-temperatuur mag nooit boven de 27°C komen.
Voor meer informatie zie ook het opstook protocol dit vindt u op de site **www.forinn.nl**.

Vloerkoeling

Vloerkoeling is een systeem dat er voor zorgt dat gedurende een warme periode de vloerconstructie niet opwarmt of zelfs iets koelt waardoor de ruimtetemperatuur in huis behaaglijk blijft. Belangrijk is dat er op het systeem een condens bewaking systeem zit. Met dit systeem wordt de vloerkoeling automatisch uitschakeld voordat het dauwpunt bereikt wordt.

Hoe werkt vloerkoeling?
Net als bij vloerverwarming wordt het leidingsysteem in de ondergrond gevuld met water met een minimumtemperatuur van rond de 18°C.
Tijdens warme periodes van het jaar kan de vloer hierdoor worden gekoeld. Het enigszins koele water zorgt voor een afkoeling van de vloer.

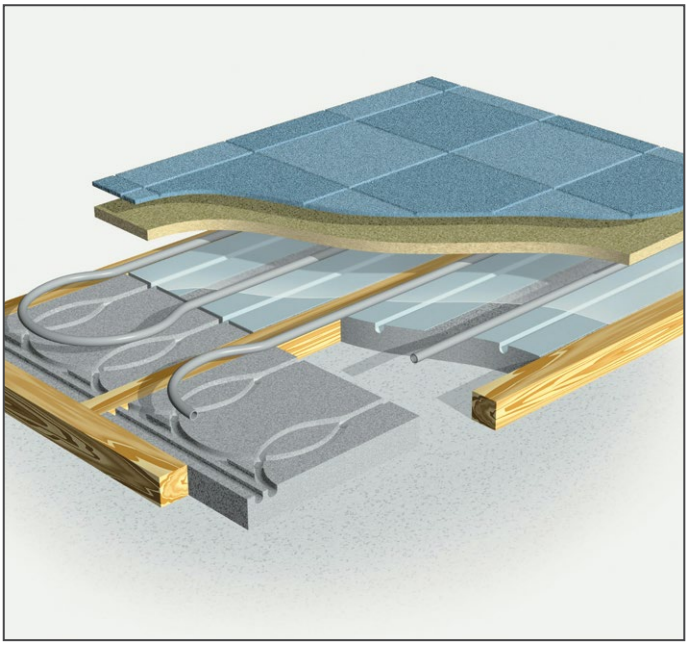



VOORDELEN VAN VINYLSTROKEN

- Vinylvloeren hebben een hoge slijtvastheid en een lange levensduur
- Bestand tegen de meest gangbare organische, anorganische zuren, logen en zouten
- Ideaal in combinatie met vloerverwarming of vloerkoeling
- Antislip klasse R9
- Ideaal voor renovatie door zijn beperkte inbouwhoogte
- Eenvoudig in onderhoud
- Antiallergisch en antibacterieel
- Stille ondergrond absorbeert en dempt loopgeluid
- Natuurgetrouwe uitstraling
- Kwaliteits klasse volgens EN 685 tot W42
- Maximale krimp of uitzetting 0,25% volgens NEN-EN-ISO 23999:2012

ONDERHOUDSADVIES

partner in vloeronderhoud

Preventieve maatregelen:
Een preventieve maatregel ter voorkoming van aanhechting van vuil en vocht, is het plaatsen van een **EMCO** schoonloopmat van de juiste afmetingen en het meerdere keren per week stofwissen. Het is eveneens raadzaam om schuivende onderdelen, zoals tafels en stoelen, te voorzien van speciale glijders die krassen op de vloer tegengaan.

Dagelijks onderhoud:
Afhankelijk van de vervuilingsgraad moet de vloer meerdere keren per week worden onderhouden. Stof en losse vervuiling zullen met een stofzuiger of stofwisser verwijderd moeten worden. Gebruik voor de dagelijkse reiniging een neutrale reiniger, **RZ Cleaner**. Desgewenst kan er worden gekozen voor **RZ Care**. Dit product laat een wateroplosbare filmlaag achter. Klamvochtig met een mop aanbrengen en laten drogen.
Opmerking: Gebruik van andere reinigings- en onderhoudsmiddelen kan negatieve invloed hebben op de vloer.

Vlekken en schoenstrepen:
Hardnekkige vlekken en schoenstrepen, die niet door het dagelijks onderhoud worden verwijderd, kunnen met behulp van **RZ Vlekverwijderaar** worden behandeld.
Op de vlek sprayen en 5 minuten laten inwerken. Vervolgens met een absorberende doek of zachte borstel de vlek verwijderen. Daarna onmiddellijk spoelen met schoon water of de vloer afnemen met een klamvochtige mop. Vlekken zo snel mogelijk verwijderen, zodat de toplaag niet wordt aangetast.

Periodiek onderhoud:
Door de belasting en de bijbehorende vervuilingsgraad zal na verloop van tijd de vloer een grondige reiniging nodig hebben. Hardnekkige vervuilingen, die de optische waarde van de vloer aantasten, worden door een basisreiniging verwijderd. Gebruik hiervoor **RZ Basisreiniger**. Gelijkmatig verdeeld aanbrengen met een mop en ongeveer 10 minuten laten inwerken. Niet laten drogen. Daarna met een schrobborstel de vloer bewerken.
De opgeloste vervuiling volledig opnemen met behulp van rubberen vloerwisser en absorberende mop. Hierna de vloer met schoon water goed naspoelen/neutraliseren.
Opmerking: Gebruik niet meer water dan nodig, teveel water direct afnemen.
Desgewenst kan de vloer worden beschermd met **RZ Protect Zijdemat.**

Bovenstaand onderhoudsadvies houdt de vloer in optimale conditie.
Mocht het door omstandigheden toch nodig zijn de vloer te herstellen, dan is het advies de vloer extra te beschermen. Raadpleeg uw specialist voor meer informatie.

RZ Cleaner
Neutrale reiniger voor dagelijkse reiniging.

RZ Vlekverwijderaar
Vlekverwijderaar voor het verwijderen van hardnekkige vlekken, waaronder verf, lijmresten, schoenstrepen en oude onderhoudslagen.

RZ Care
Hoogwaardige reiniger voor dagelijks onderhoud.

RZ Basisreiniger
Krachtige basisreiniger voor het verwijderen van zware vervuiling en oude onderhoudslagen.

WANNEER KIES JE WELKE VINYLSTROKEN

Toplaag
De collectie heeft toplagen van 0,20 mm, 0,30 mm, 0,40mm of 0,55 mm.
De 0,30 mm toplaag is bedoeld voor zwaar wonen tot middelzwaar projectmatig gebruik, de 0,55 mm toplaag is geschikt tot zwaar projectmatig gebruik.

Type Vinyl
We hebben vinylvloeren in de vorm van **Gluedown** vinylstroken, **Uniclic** en **Vinylclick**.
Heeft de consument een zandcement dekvloer, advieseren wij bij voorkeur vinylstroken.
Dit biedt een goed loopgeluid, is ideaal in combinatie met vloerverwarming en heeft een beperkte inbouw-hoogte. Belangrijk is dat de vloer vlak, droog en voldoende hard is.
In bijna alle gevallen dient de vloer te worden geëgaliseerd.
Bij een houten vloer kan men kiezen uit een zwevende constructie. Of de vinylstroken verlijmen op een zwevende ondervloer of men kiest voor de **Uniclic** vinylvloer.
Het voordeel is dat de ondervloer reeds is verlijmd aan de vinylstrook. In vochtige ruimtes heeft de Expona Acoustic Click de voorkeur.
(Voor meer informatie bekijk ook de legvoorschriften op pag. 7)

Stalen materiaal
Forinn bied een breed scala aan presentatiemogelijkheden als diverse displays, waaiers en monsterborden. De stalen zijn telkens slechts gedeelten van het betreffende product. Ze geven maar een klein gedeelte van het totale dessin en de kleur weer.

Hoofdvestiging
(ma-do 08.00-17.30u, vr 08.00-17.00u)

Forinn Asten
Industrielaan 10
Postbus 36
5720 AA ASTEN
(0493) 67 11 67
F (0493) 67 11 99
E verkoop@asten.nl
W www.forinn.nl

ForinnStores
(ma-vr 08.00-16.30u)

Forinn Den Bosch
Afrikalaan 12e
(073) 648 02 11
denbosch@forinn.nl

Forinn Hengelo
Wegtersweg 14-8
(074) 242 87 34
hengelo@forinn.nl

Forinn Hoofddorp
Graftermeerstr. 30
(023) 565 35 39
hoofddorp@forinn.nl

Forinn Hoogeveen
Stephensonstr. 47
(0528) 24 04 15
hoogeveen@forinn.nl

Forinn Nieuwegein
Overijsselhaven 119
(030) 254 61 41
nieuwegein@forinn.nl

Forinn Nuth
Economiestr. 4B
(045) 577 81 36
nuth@forinn.nl

Forinn Ridderkerk
Pottenbakkerstr. 30
(0180) 41 03 05
ridderkerk@forinn.nl

Forinn Zwolle
Ossenkamp 2G
(038) 458 00 02
zwolle@forinn.nl